

CITTÀ DI CHIOGGIA
(Provincia di Venezia)

Attesto che la presente copia riprodotta su n. 3
fogli è autentica e conforme all'originale esibitori
ai sensi dell'art. 18 del D.P.R. 28 Dicembre 2000, n. 445
qui depositato

Li, _____

IL COORDINATORE TECNICO
DENIS BELLEMO



PROGETTO DELLA
DELIBERA G.C./C.C.
N. 86 del 21/07/2010

IL PRESIDENTE
DEL CONSIGLIO COMUNALE
Ing. Giorgio Vianello

G.V.

IL SEGRETARIO GENERALE
dott. Gerlando Gibilaro


G.G.

ORDINE DEGLI ARCHITETTI
PIANIFICATORI PAESAGGISTI E CONSERVATORI
DELLA PROVINCIA DI VENEZIA

SEZIONE
A
ARCHITETTO

MATTEO
CUPPOLETTI
N° 1333

| | | |
|---|---|--|
| <p>Matteo Cuppoletti Architetto</p> <p>Calle Gradara 282 - 30015 Chioggia (VE) Tel 041/405368 Fax 041/5509637 e-mail: studio@cuppoletti.it</p> | <p>Progetto</p> <p>PIANO DI LOTTIZZAZIONE DI INIZIATIVA PRIVATA A.I.U. 8/C2 - (EX 7/C2) RIDOTTO MADONNA - COMUNE DI CHIOGGIA</p> | <p>Tavola n.</p> <p>N</p> |
| | <p>Progettista</p> <p>Arch. Matteo Cuppoletti</p> | <p>Oggetto</p> <p>PARERE TECNICO PREVENTIVO TELECOM</p> |
| <p>Collaboratore</p> <p>Arch. Alessandro Casson</p> | <p>Committente</p> <p>CONSORZIO 7/C2 Viale Milano n.18/c - CHIOGGIA</p> | <p>Ns. rif.</p> <p>DOC.2008-15-07-01</p> <p>Dis.</p> |



NDO.VS



TI - VENEZIA / UFFICIALE
N: 4251 - P
05/02/2009 Doc. Principale

Via P. DONA',4
35129 PADOVA

Studio Tecnico
Arch. Matteo Cuppoletti
Calle Gradara,282

30015 CHIOGGIA -VE-

Oggetto: Predisposizione infrastrutture per telecomunicazioni nelle Aree lottizzate
LOTTIZZAZIONE: "Brondolo Comparto C2-8" N°02/2009
Centrale:Sottomarina
Comune:CHIOGGIA

In riferimento alla Vostra del 10/12/2008, restituiamo la planimetria relativa alla predisposizione in oggetto con l'indicazione dei tracciati delle infrastrutture e dei manufatti sotterranei da predisporre per gli allacciamenti di telecomunicazione.

Il lottizzante/costruttore/Ente riconosce a Telecom Italia S.p.A. il diritto di accedere alle infrastrutture in qualsiasi momento si renda necessario.

Dette opere devono essere realizzate nel rispetto delle Leggi e Norme vigenti fra cui la **Circolare Ministeriale DCST/3/2/7900/42285/2940 del 18/02/1982**: protezione delle linee di Telecomunicazioni da perturbazioni esterne di natura elettrica. La TELECOM si ritiene comunque sollevata da ogni responsabilità, anche futura, che dovesse derivare dalla mancata osservanza di quanto sopra.

Qualsiasi modifica al progetto dovrà essere preventivamente concordata con il Tecnico della TELECOM.

Sono a carico del Lottizzante/Costruttore/Ente tutte le opere civili e i materiali di posa .

Una volta completate le opere di predisposizione dovrà essere inviata a TELECOM comunicazione scritta con la data di ultimazione delle opere; alla stessa dovrà essere allegata, in caso di lottizzazione con opere sotterranee, la planimetria del progetto con eventuali variazioni e aggiornamenti comprensiva, quando disponibili, di vie, numeri civici e scale relativi alla lottizzazione/fabbricato in oggetto.

Nel caso in cui il richiedente non sia anche esecutore delle opere, è necessario che a quest'ultimo siano trasmesse le documentazioni e le informazioni del caso.

Per informazioni, chiarimenti, modifiche al progetto, e verifica delle opere Vi invitiamo a contattare il Ns. Ufficio Sviluppo Impianti di Mestre, tel. 041947823- Fax 0415389061.

Distinti saluti

TELECOM ITALIA S.p.A.
Marino CECCHI

Allegati: n° 1 planimetria con il progetto;

n° 1 dischetto con particolari tecnici esecutivi;

n° 1 fac-simile di lettera (allegato B/1) da restituire in segno di accettazione;

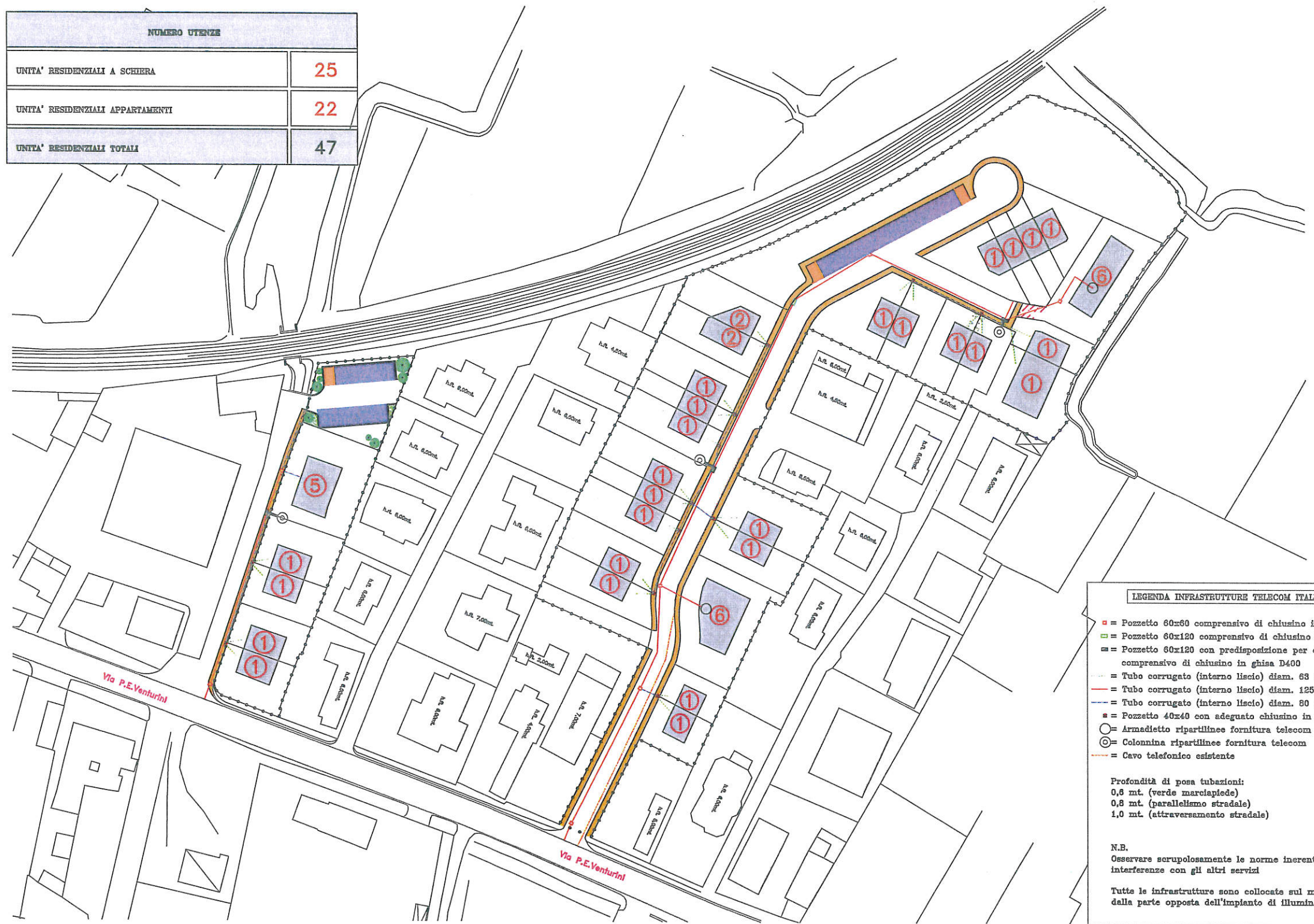


LEGENDA



| | |
|-----------------------------|-------|
| EDIFICAZIONE ATTUALE | |
| EDIFICAZIONE COMPARTO 8/C2 | |
| PARCHeggi PUBBLICI STANDARD | |
| MARCIAPIEDI | |
| PERIMETRO AREA D'INTERVENTO | |
| NUMERO UTENZE | ① |

| NUMERO UTENZE | |
|----------------------------------|----|
| UNITA' RESIDENZIALI A SCHIERA | 25 |
| UNITA' RESIDENZIALI APPARTAMENTI | 22 |
| UNITA' RESIDENZIALI TOTALI | 47 |



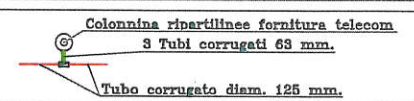
LEGENDA INFRASTRUTTURE TELECOM ITALIA S.P.A.

- = Pozzetto 60x60 comprensivo di chiusino in ghisa D400
- = Pozzetto 60x120 comprensivo di chiusino in ghisa D400
- = Pozzetto 60x120 con predisposizione per colonna comprensivo di chiusino in ghisa D400
- = Tubo corrugato (interno liscio) diam. 63 mm.
- = Tubo corrugato (interno liscio) diam. 125 mm.
- = Tubo corrugato (interno liscio) diam. 80 mm.
- = Pozzetto 40x40 con adeguato chiusino in ghisa
- = Armadietto ripartilinee fornitura telecom
- = Colonnina ripartilinee fornitura telecom
- = Cavo telefonico esistente

Profondità di posa tubazioni:
 0,8 mt. (verde marciapiede)
 0,8 mt. (parallelo stradale)
 1,0 mt. (attraversamento stradale)

N.B.
 Osservare scrupolosamente le norme inerenti le interferenze con gli altri servizi

Tutte le infrastrutture sono collocate sul marciapiede e dalla parte opposta dell'impianto di illuminazione pubblica.



Matteo Cuppoletti
 Architetto
 12c
 Progetto: **PIANO DI LOTTIZZAZIONE DI INIZIATIVA PRIVATA A.I.U. 8/C2 - (ex 7/C2) RIDOTTO MADONNA - COMUNE DI CHIOGGIA**
 Oggetto: **SCHEMA INDICATIVO STATO DI PROGETTO LINEA TELECOM**
 Documentazione: **CONSORZIO 7/C2 Viale Milano n.15/c - CHIOGGIA**

DISSEGNO DI NOSTRA PROPRIETA' - VIETA LA RIPRODUZIONE E LA CESSIONE A TERZI (art. 99 Legge 633 del 22 Aprile 1941)

